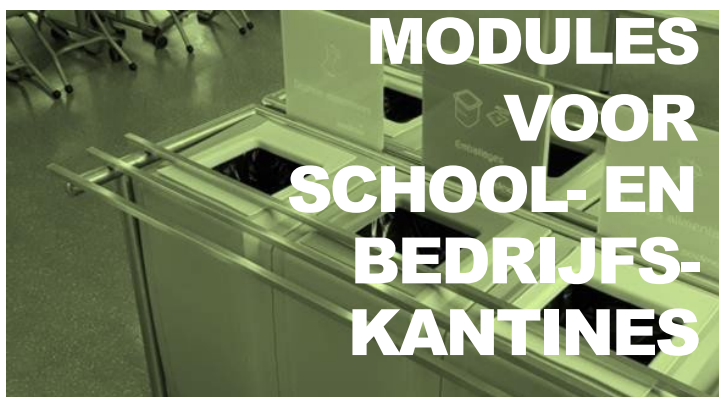


# TRIGO



# WAT TE DOEN

Zorg voor sortering bij de bron van het cateringafval om de afvalstroom te regelen. Voedingsresten, brood, recyclebaar afval (verpakkingen, yoghurtpotten, enzovoort voor een efficiënte strijd tegen voedselverspilling, om de hoeveelheid voedselafval te verminderen) en ander niet-recyclebaar afval moet gesorteerd worden om bioafval naar specifieke terugwinningkanalen te kunnen brengen.

Bewustwording creëren bij studenten en afdelingsmedewerkers door de cateringdiensten

## TRIGO

### DE LEUKE, PRAKTISCHE EN AANPASBARE SORTEERTAFEL WAARMEE U:



- Een **simpele en efficiënte** sorteeroplossing beschikbaar kunt stellen voor uw gasten
- Effectief kunt strijden tegen voedselverspilling door **bewustwording te creëren bij uw gasten**
- Het sorteren voor iedereen duidelijk kunt maken door een **leuke en eenvoudige bediening**



- Een **gemakkelijke hantering** en gebruiksgemak kunt garanderen voor uw schoonmaakpersoneel
- Een **uitstekende hygiëne** kunt garanderen voor een constant schoon en gezond gebruik



- De afvalbakken kunt **personaliseren** om sorteren nog leuker te maken!



# TRIGO 60

TRIGO 60 : Gegevensblad



## Omschrijving

### Leuke en praktische sorteertafel

De sorteertafel van GREENOFFICE is gemaakt van gerecycled plastic en onderscheidt zich door zijn veelzijdigheid en gebruiksgemak. De sorteerversies zijn aanpasbaar zodat deze precies aan uw behoefte kunnen voldoen (tekst, afbeeldingen, slogans, enz.).

Wanneer de gasten worden gevraagd om nat afval te sorteren, beschikt de tafel over een roestvrijstalen plateau met dienbladopslag.

	TAFEL 2 bakken TRIGO 60.2	TAFEL 3 bakken TRIGO 60.3
Samenstelling van de tafel	<ul style="list-style-type: none"> <li>- 2 bakken AGORA 60 op wieltjes, kleur grijs</li> <li>- 2 interne bakken op wieltjes met elastiek, kleur grijs</li> <li>- 2 siliconen manchetten, verwijderbaar, kleur naar keuze (rood, roze, licht- en donkergrijs, groen, oranje, geel, blauw of bruin)</li> <li>- 2 Dibond-platen met digitale afdruk van de sorteergids</li> <li>- 1 roestvrijstalen plateau met dienbladopslag (verwijderbaar)</li> </ul>	<ul style="list-style-type: none"> <li>- 3 bakken AGORA C60 met wieltjes, kleur grijs</li> <li>- 3 interne bakken op wieltjes met elastiek, kleur grijs</li> <li>- 3 siliconen manchetten, verwijderbaar, kleur naar keuze (rood, roze, licht- en donkergrijs, groen, oranje, geel, blauw of bruin)</li> <li>- 3 Dibond-platen met digitale afdruk van de sorteergids</li> <li>- 1 roestvrijstalen plateau met dienbladopslag (verwijderbaar)</li> </ul>
Materiaal van de afvalbakken en interne bakken	PE 100% recyclebaar en gemaakt van 40% gerecycled materiaal	
Afmetingen van een afvalbak 90L <i>L x B x H</i>	49 x 44 x 64 cm	
Afmetingen van de tafels <i>L x B x H</i>	99 x 44 x 66 cm	148,5 x 44 x 66 cm
Afmetingen van de tafel met roestvrijstalen plateau <i>L x B x H</i>	118,5 x 63 x 69,5 cm	167,5 x 63 x 69,5 cm
Opslagcapaciteit	2 x 60 L	3 x 60 L
Montage en demontage	Zonder schroeven, openingen of onderdelen die slijtage ondervinden De tafel wordt gemonteerd geleverd	
Legen	Via de voorzijde door de bak onder het roestvrijstalen plateau door te halen of via de achterzijde die open is	
Reiniging	Bestand tegen water en reinigingsmiddelen – De verwijderbare siliconen manchet kan in de vaatwasmachine	
Personalisatie van de sorteergids	Opname van uw eigen grafisch charter (logo, afbeelding, slogan, mascotte ...)	
Garantie	<p><b>De sorteerbakken</b> (eendelig vat + interne bak) hebben 5 jaar garantie. Gratis retourneren en vervangen van defecte onderdelen, (onder voorbehoud van gebruik overeenkomstig hun beoogde gebruik)</p> <p><b>Het roestvrijstalen plateau</b> heeft 2 jaar garantie. Gratis retourneren en vervangen van defecte onderdelen. (onder voorbehoud van gebruik overeenkomstig hun beoogde gebruik)</p>	
Weeg optie	Ja	
Referenties voor de laatste 3 jaar	CG77, CG 22, CG 80 (voor de hogescholen, regio Auvergne en regio Picardië (voor de middelbare scholen), publieke assistentie van de ziekenhuizen in Parijs, Compass, Eurest, Elior	

# Waarom Afval wegen

35 % van het voedsel dat in de schoolkantine wordt verwerkt, eindigt in de afvalbak.

## De oplossingen?

Het aanbieden van aantrekkelijke sorteerpunten die motivatie geven om elke dag te sorteren en het afval te wegen, om **leerlingen bewust te maken van de realiteit van verspilling.**

# TRIGO

## Geef kinderen verantwoordelijkheid

door het gewicht van afval duidelijk zichtbaar te maken, zorgt u voor een concrete en effectieve oplossing om snel afval te kunnen verminderen. Trigo beschikt over een display met grote weegcijfers en een roestvrijstalen, waterproof weegschaal van hoge kwaliteit.



# TRIGO 60

TRIGO 60 liter: 2 types afvalbakken


	<b>INTERNE BAK SIMPEL</b>	 <b>INTERNE BAK SPECIAL MET WEEGSCHAAL</b>
<b>Ref</b>	W50	W50
<b>Materiaal</b>	PE 100% recyclebaar en gemaakt van 40% gerecycled materiaal	
<b>Afmetingen L x B x H</b>	42 x 42 x 61 cm	42 x 42 x 61 cm
<b>Geschikt voor wegen</b>	JA	JA

Foto van het product



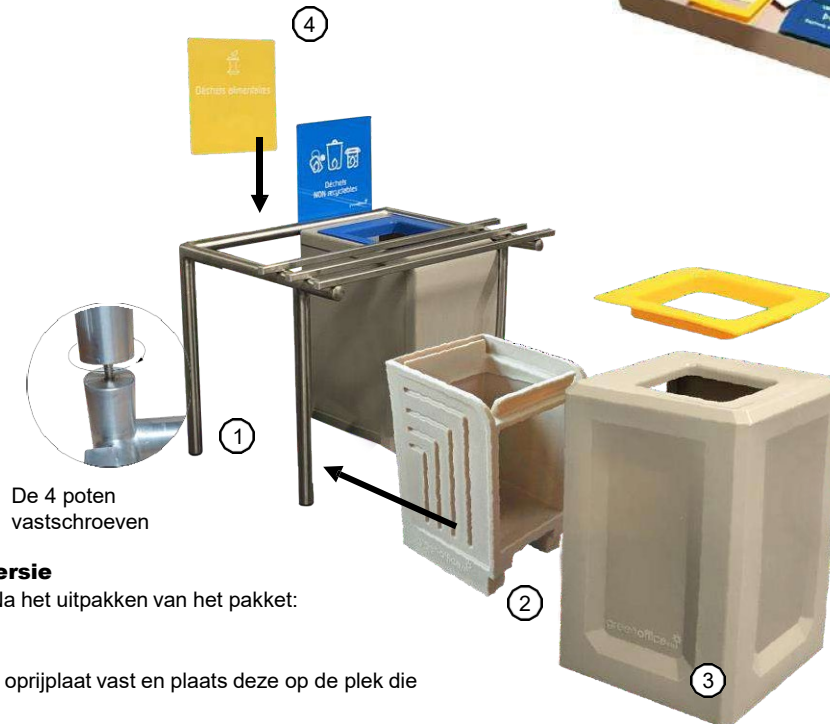
# TRIGO 60

TRIGO 60 liter en 60 liter: Montagehandleiding voor eenvoudige versie



## Inhoud doos

- 1 x oprijplaat
- 4 x opschroefbare voeten
- 2 x siliconen slabbetjes
- 2 x communicatieplaatjes
- 1 x handleiding



De 4 poten  
vastschroeven

## Montagehandleiding voor eenvoudige versie

De installatie op de vestiging is heel eenvoudig. Na het uitpakken van het pakket:

1. Schroef de 4 poten van de roestvrijstalen oprijplaat vast en plaats deze op de plek die is gekozen voor het sorteren van afval
2. Plaats de binnenbakken met vuilniszak onder het roestvrij stalen station
3. Steek de klemmen onder de platformsteun van het station
4. Schuif de communicatiepanelen op de bevestigingsrail van het roestvrij stalen station.

**NB:** Indien het plateau ter plaatse is, leveren wij enkel de afvalbakken en de informatieplaten.

**LEVERING:** De sorteertafel GREENOFFICE wordt volledig gemonteerd geleverd op een gefilmde pallet.



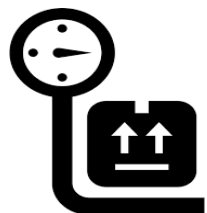
Verstelbare  
voet  
(standaard)



Voet  
op rol  
(optioneel)

# TRIGO 60

TRIGO 60 liter en 60 liter: Montagehandleiding versie met



## Inhoud doos

- 1 x oprijplaat
- 4 x opschroefbare voeten
- 2 x siliconen slabbetjes
- 2 x communicatieplaatjes
- 1 x handleiding

- Biobucket (optioneel)

De 4 poten vastschroeven

## MONTAGE VERSIE MET WEEGSCHAAL

Het ter plekke monteren is zeer eenvoudig. Na het uitpakken van het pakket:

1. Positioneert u de weegschaal op de plek waar u de sorteertafel wilt zetten
2. Plaatst u de interne bak "Special met weegschaal" inclusief vuilniszak op het plateau van de weegschaal
3. Positioneert u het roestvrijstalen plateau
4. Plaatst u de interne bak "standard" inclusief vuilniszak onder het roestvrijstalen plateau
5. Plaatst u de afvalbakken onder het plateau
6. Schuif het display op zijn steun en plaats het op de bevestigingsrail van het station van roestvrij staal.
7. Schuift u de informatieplaten op de bevestiging van het roestvrijstalen plateau.



Verstelbare voet (standaard)



Voet op rol (optioneel)

**NB:** Indien het plateau ter plaatse is, leveren wij enkel de afvalbakken en de informatieplaten.

**LEVERING:** De sorteertafel GREENOFFICE wordt volledig gemonteerd geleverd op een gefilmde pallet.

# TRIGO

TRIGO 60: Leegwijze



## EENVOUDIG, SNEL EN EFFICIËNT ONDERHOUD

### LEGEN VANAF DE VOORZIJDE

De sorteertafels worden vaak tegen een muur geplaatst. Daarom hebben we een tafel ontworpen die ook vanaf de voorkant geleegd kan worden. Deze eenvoudige manier van legen zorgt dat de bakken snel en tijdig geleegd kunnen worden gedurende de dienst zonder het sorteren te blokkeren.

Zonder deuren of luiken, u hoeft alleen de afvalbak te laten rollen en de bak eruit te halen.

### LEGEN VANAF DE ACHTERZIJDE

De tafel is open aan de achterkant. De interne bak sluit de sorteertafel. Indien deze wordt gebruikt als eiland of indien u er goed bij kunt, hoeft u alleen de interne bak op wieltjes te pakken bij het handvat om deze te verwijderen en de zak te kunnen vervangen.



## DE MEEST STEVIGE EN HYGIËNISCHE SORTEERTAFEL DIE ER IS

### REINIGING VAN IEDERE SORTEERMODULE

Elke afvalbak en elke interne bak is gemaakt met wieltjes, waardoor eenvoudige verplaatsing mogelijk is naar een wasplaats. Het geheel is licht en kan daardoor verplaatst worden door één persoon.

De bakken kunnen worden schoongemaakt onder druk, met warm water en met reinigingsproducten.

Plastic droogt snel. De binnenkant van de afvalbak is geperforeerd en ontworpen om het vasthouden van water te voorkomen.

### REINIGING VAN SILICONEN MANCHETTEN

De siliconen beschermingsmanchetten die de opening van de afvalbak omlijsten, zijn ontworpen om aan het einde van de dienst in de vaatwasser te kunnen wassen.

Ze zijn bestand tegen heet wassen met afwasmiddelen.

Het wassen in de vaatwasser zorgt voor een perfecte reiniging van het materiaal, **in lijn met de HACCP-methodes**.





TRIGO 60: Personalisatie

Onze sorteertafels zijn leuk, leerzaam en praktisch om direct draagvlak te creëren bij de gasten. De informatieplaten zijn gemaakt door digitaal printen op DIBOND. De randen zijn afgerond om snijwonden te voorkomen.


Onze filosofie is ervoor zorgen dat mensen echt zin krijgen om te sorteren. Daarom passen wij onze tafels aan naar uw wens. We kunnen zelfs uw eigen creaties afdrucken op de plexiglas houder of uw logo invoegen!

### Enkele opmaakvoorbeelden voor uw sorteertafels.



De platen worden op het roestvrijstalen plateau geplaatst, ze kunnen ook worden geperforeerd voor bevestiging aan de muur.

Beschermings-  
manchet



## DE GASPIPAIN

Om de hoeveelheid verspild brood te kunnen meten, bieden wij de gaspi-pain van 90L aan. Deze kar op wielen heeft een gebruiksvriendelijke handgreep om eenvoudig te kunnen worden verplaatst en geleegd door uw werknemers. De PETG-voorkant is deels doorzichtig zodat de gasten het niveau van het weggegoide brood kunnen zien. Het is gemaakt met een personaliseerbare sticker om deze perfect te laten passen bij uw omgeving.

